

至寶光電股份有限公司

財務報告暨會計師核閱報告
民國108及107年第3季

地址：台南市新化區全興里竹子腳170號
電話：(06)510-5388

§ 目 錄 §

項	目	頁	次	財 務 報 告 附 註 編 號
一、	封 面	1		-
二、	目 錄	2		-
三、	會計師核閱報告	3		-
四、	資產負債表	4		-
五、	綜合損益表	5		-
六、	權益變動表	6		-
七、	現金流量表	7~8		-
八、	財務報告附註			
	(一) 公司沿革	9		一
	(二) 通過財務報告之日期及程序	9		二
	(三) 新發布及修訂準則及解釋之適用	9~12		三
	(四) 重大會計政策之彙總說明	12~14		四
	(五) 重大會計判斷、估計及假設不確定性之主要來源	15		五
	(六) 重要會計項目之說明	15~35		六~二七
	(七) 關係人交易	35~37		二八
	(八) 質抵押之資產	-		-
	(九) 重大或有負債及未認列之合約承諾	38		二九
	(十) 重大之災害損失	-		-
	(十一) 重大之期後事項	38		三十
	(十二) 其 他	38~39		三一
	(十三) 附註揭露事項			
	1. 重大交易事項相關資訊	39~42		三二
	2. 轉投資事業相關資訊	39~40		三二
	3. 大陸投資資訊	40		三二
	(十四) 部門資訊	40		三三

會計師核閱報告

至寶光電股份有限公司 公鑒：

前 言

至寶光電股份有限公司民國 108 年及 107 年 9 月 30 日之資產負債表，暨民國 108 年及 107 年 7 月 1 日至 9 月 30 日，以及民國 108 年及 107 年 1 月 1 日至 9 月 30 日之綜合損益表、民國 108 年及 107 年 1 月 1 日至 9 月 30 日之權益變動表、現金流量表，以及財務報告附註（包括重大會計政策彙總），業經本會計師核閱竣事。依證券發行人財務報告編製準則及經金融監督管理委員會認可並發布生效之國際會計準則第 34 號「期中財務報導」編製允當表達之財務報告係管理階層之責任，本會計師之責任係依據核閱結果對財務報告作成結論。



範 圍

本會計師係依照審計準則公報第六十五號「財務報表之核閱」執行核閱工作。核閱財務報告時所執行之程序包括查詢（主要向負責財務與會計事務之人員查詢）、分析性程序及其他核閱程序。核閱工作之範圍明顯小於查核工作之範圍，因此本會計師可能無法察覺所有可藉由查核工作辨認之重大事項，故無法表示查核意見。


結 論

依本會計師核閱結果，並未發現上開財務報告在所有重大方面有未依照證券發行人財務報告編製準則及經金融監督管理委員會認可並發布生效之國際會計準則第 34 號「期中財務報導」編製，致無法允當表達至寶光電股份有限公司民國 108 年及 107 年 9 月 30 日之財務狀況，暨民國 108 年及 107 年 7 月 1 日至 9 月 30 日之財務績效，以及民國 108 年及 107 年 1 月 1 日至 9 月 30 日之財務績效及現金流量之情事。

勤業眾信聯合會計師事務所
會計師 劉 永 富



會計師 陳 招 美



證券暨期貨管理委員會核准文號
台財證六字第 0920123784 號

證券暨期貨管理委員會核准文號
台財證六字第 0920123784 號

中 華 民 國 108 年 11 月 11 日

民國 108 年 9 月 30 日 民國 107 年 12 月 31 日及 9 月 30 日

單位：新台幣仟元

代 碼	資 產	108年9月30日 (經核閱)			107年12月31日 (經查核)			107年9月30日 (經核閱)		
		金	額	%	金	額	%	金	額	%
	流動資產									
1100	現金及約當現金 (附註六)	\$	603,341	39	\$	665,621	42	\$	607,247	41
1110	透過損益按公允價值衡量之金融資產—流動 (附註七)		3,662	-		3,880	-		3,860	-
1136	按攤銷後成本衡量之金融資產—流動 (附註八)		-	-		-	-		43,389	3
1150	應收票據 (附註十)		13,165	1		7,197	1		3,604	-
1160	應收票據—關係人 (附註十及二八)		27,355	2		9,515	1		1,225	-
1170	應收帳款 (附註十)		392,636	25		417,516	26		335,277	23
1180	應收帳款—關係人 (附註十及二八)		8,292	1		5,210	-		13,913	1
1200	其他應收款 (附註十)		1,771	-		875	-		559	-
1310	存貨 (附註十一)		113,460	7		133,176	8		145,228	10
1410	預付款項 (附註十二)		8,119	1		8,660	1		9,727	1
1479	其他流動資產		4,642	-		6,474	-		6,140	-
11XX	流動資產總計		<u>1,176,443</u>	<u>76</u>		<u>1,258,124</u>	<u>79</u>		<u>1,170,169</u>	<u>79</u>
	非流動資產									
1517	透過其他綜合損益按公允價值衡量之金融資產—非流動 (附註九)		17,398	1		19,337	1		21,959	2
1600	不動產、廠房及設備 (附註十三)		237,247	15		176,496	11		139,235	9
1755	使用權資產 (附註三、四及十四)		20,996	1		-	-		-	-
1760	投資性不動產 (附註十五)		54,829	4		55,300	4		55,457	4
1780	其他無形資產 (附註十六)		953	-		408	-		863	-
1840	遞延所得稅資產 (附註四)		4,862	-		3,856	-		3,600	-
1975	淨確定福利資產 (附註四)		3,186	-		3,202	-		3,149	-
1990	其他非流動資產 (附註十七及二八)		38,581	3		72,802	5		86,660	6
15XX	非流動資產總計		<u>378,052</u>	<u>24</u>		<u>331,401</u>	<u>21</u>		<u>310,923</u>	<u>21</u>
1XXX	資 產 總 計		<u>\$ 1,554,495</u>	<u>100</u>		<u>\$ 1,589,525</u>	<u>100</u>		<u>\$ 1,481,092</u>	<u>100</u>
	負債及權益									
	流動負債									
2150	應付票據 (附註十八)	\$	72	-	\$	389	-	\$	2,023	-
2170	應付帳款 (附註十八)		297,880	19		350,140	22		339,036	23
2180	應付帳款—關係人 (附註十八及二八)		28,415	2		35,867	2		30,201	2
2219	其他應付款 (附註十九及二八)		40,099	2		50,726	3		58,185	4
2280	租賃負債—流動 (附註三、四、十四及二八)		16,866	1		-	-		-	-
2230	本期所得稅負債 (附註四)		24,861	2		54,453	4		34,062	2
2300	其他流動負債 (附註二二)		13,805	1		4,514	-		5,996	1
21XX	流動負債總計		<u>421,998</u>	<u>27</u>		<u>496,089</u>	<u>31</u>		<u>469,503</u>	<u>32</u>
	非流動負債									
2570	遞延所得稅負債 (附註四)		900	-		640	-		630	-
2580	租賃負債—非流動 (附註三、四、十四及二八)		4,260	1		-	-		-	-
2645	存入保證金		606	-		433	-		433	-
25XX	非流動負債總計		<u>5,766</u>	<u>1</u>		<u>1,073</u>	<u>-</u>		<u>1,063</u>	<u>-</u>
2XXX	負債總計		<u>427,764</u>	<u>28</u>		<u>497,162</u>	<u>31</u>		<u>470,566</u>	<u>32</u>
	權益 (附註二一)									
3110	普通股股本		644,306	41		644,306	40		644,306	43
3210	資本公積—發行溢價		14,705	1		14,705	1		14,705	1
	保留盈餘									
3310	法定盈餘公積		82,331	5		53,480	4		53,480	4
3320	特別盈餘公積		7,026	-		893	-		893	-
3350	未分配盈餘		382,129	25		386,005	24		302,099	20
3400	其他權益	(3,766)	-	(7,026)	-	(4,957)	-
3XXX	權益總計		<u>1,126,731</u>	<u>72</u>		<u>1,092,363</u>	<u>69</u>		<u>1,010,526</u>	<u>68</u>
	負 債 與 權 益 總 計		<u>\$ 1,554,495</u>	<u>100</u>		<u>\$ 1,589,525</u>	<u>100</u>		<u>\$ 1,481,092</u>	<u>100</u>

後附之附註係本財務報告之一部分。

董事長：林世淇




經理人：林世淇



會計主管：楊卓勤





民國 108 年及 107 年 7 月 1 日至 9 月 30 日以及民國 108 年及 107 年 1 月 1 日至 9 月 30 日

(僅經核閱，未依一般公認審計準則查核)

單位：新台幣仟元，惟
每股盈餘為元

代 碼		108年7月1日至9月30日		107年7月1日至9月30日		108年1月1日至9月30日		107年1月1日至9月30日	
		金 額	%	金 額	%	金 額	%	金 額	%
	營業收入(附註二二及二八)								
4110	銷貨收入	\$ 457,145	101	\$ 464,754	101	\$1,444,336	101	\$1,274,058	101
4170	銷貨退回及折讓	(2,472)	(1)	(3,899)	(1)	(10,330)	(1)	(14,205)	(1)
4000	營業收入合計	454,673	100	460,855	100	1,434,006	100	1,259,853	100
	營業成本(附註十一、二三及二八)								
5110	銷貨成本	350,378	77	338,391	73	1,090,518	76	942,077	75
5900	營業毛利	104,295	23	122,464	27	343,488	24	317,776	25
	營業費用(附註二三及二八)								
6100	推銷費用	10,643	2	13,546	3	34,652	2	43,502	3
6200	管理費用	7,591	2	7,258	2	22,978	2	22,387	2
6300	研究發展費用	8,431	2	14,861	3	27,868	2	28,350	2
6000	營業費用合計	26,665	6	35,665	8	85,498	6	94,239	7
6900	營業利益	77,630	17	86,799	19	257,990	18	223,537	18
	營業外收入及支出(附註二三及二八)								
7010	其他收入	5,127	1	4,006	1	15,028	1	9,637	-
7020	其他利益及損失	(1,311)	-	1,840	-	11,874	1	22,698	2
7050	財務成本	(99)	-	(3)	-	(349)	-	(3)	-
7000	營業外收入及支出合計	3,717	1	5,843	1	26,553	2	32,332	2
7900	稅前淨利	81,347	18	92,642	20	284,543	20	255,869	20
7950	所得稅費用(附註四及二四)	16,311	4	18,535	4	60,145	4	51,216	4
8200	本期淨利	65,036	14	74,107	16	224,398	16	204,653	16
	其他綜合損益(附註二一)								
8316	不重分類至損益之項目 透過其他綜合損益 按公允價值衡量 之權益工具投資 未實現評價損益	413	-	(22)	-	3,262	-	(410)	-
8500	本期綜合損益總額	\$ 65,449	14	\$ 74,085	16	\$ 227,660	16	\$ 204,243	16
	每股盈餘(附註二五)								
9710	基 本	\$ 1.01		\$ 1.15		\$ 3.48		\$ 3.18	
9810	稀 釋	\$ 1.01		\$ 1.15		\$ 3.48		\$ 3.17	

後附之附註係本財務報告之一部分。

董事長：林世淇



經理人：林世淇



會計主管：楊卓勳





單位：新台幣千元

代碼	107年1月1日餘額	股本	資本公積	法定盈餘公積	留特別盈餘公積	盈餘公積	盈餘未分配	盈餘未實現之金融資產	其他權益	總額
A1	\$ 644,306	\$ 14,705	\$ -	\$ 39,398	\$ -	\$ 241,308	\$ 4,573	\$ 935,144		
106年度盈餘指撥及分配										
B1 法定盈餘公積	-	-	-	14,082	-	(14,082)	-	-	-	-
B3 提列特別盈餘公積	-	-	-	-	893	(893)	-	-	-	-
B5 股東現金股利	-	-	-	-	-	(128,861)	-	(128,861)	-	-
D1 107年1月1日至9月30日淨利	-	-	-	-	-	204,653	-	204,653	-	-
D3 107年1月1日至9月30日其他綜合損益	-	-	-	-	-	-	(410)	(410)	-	-
D5 107年1月1日至9月30日綜合損益總額	-	-	-	-	-	204,653	(410)	204,243	-	-
處分透過其他綜合損益按公允價值衡量之權益工具投資 (附註九)	-	-	-	-	-	(26)	26	-	-	-
Z1 107年9月30日餘額	\$ 644,306	\$ 14,705	\$ -	\$ 53,480	\$ 893	\$ 302,099	\$ 4,957	\$ 1,010,526	-	-
A1 108年1月1日餘額	\$ 644,306	\$ 14,705	\$ -	\$ 53,480	\$ 893	\$ 386,005	\$ 7,026	\$ 1,092,363	-	-
107年度盈餘指撥及分配										
B1 法定盈餘公積	-	-	-	28,851	-	(28,851)	-	-	-	-
B3 提列特別盈餘公積	-	-	-	-	6,133	(6,133)	-	-	-	-
B5 股東現金股利	-	-	-	-	-	(193,292)	-	(193,292)	-	-
D1 108年1月1日至9月30日淨利	-	-	-	-	-	224,398	-	224,398	-	-
D3 108年1月1日至9月30日其他綜合損益	-	-	-	-	-	-	3,262	3,262	-	-
D5 108年1月1日至9月30日綜合損益總額	-	-	-	-	-	224,398	3,262	227,660	-	-
處分透過其他綜合損益按公允價值衡量之權益工具投資 (附註九)	-	-	-	-	-	2	(2)	-	-	-
Z1 108年9月30日餘額	\$ 644,306	\$ 14,705	\$ -	\$ 82,331	\$ 7,026	\$ 382,129	\$ 3,766	\$ 1,126,731	-	-

。分一之若舉新時本係相連之因後


經理人：林世淇

會計主管：楊卓勳

董事長：林世淇



其判



民國 108 年及 107 年 1 月 1 日至 9 月 30 日

(僅經核閱，未依一般公認審計準則查核)

單位：新台幣仟元

代 碼		108年1月1日 至9月30日	107年1月1日 至9月30日
	營業活動之現金流量		
A10000	稅前淨利	\$ 284,543	\$ 255,869
A20010	收益費損項目		
A20100	折舊費用	50,393	25,163
A20200	攤銷費用	435	1,445
A20400	透過損益按公允價值衡量之金 融資產淨損失	218	160
A20900	財務成本	346	-
A21200	利息收入	(11,882)	(6,304)
A22500	處分不動產、廠房及設備利益	(240)	(800)
A30000	營業資產及負債之淨變動數		
A31130	應收票據	(5,968)	7,658
A31140	應收票據—關係人	(17,840)	518
A31150	應收帳款	24,880	61,901
A31160	應收帳款—關係人	(3,082)	(4,736)
A31180	其他應收款	(95)	190
A31200	存 貨	19,716	(25,185)
A31230	預付款項	541	(3,340)
A31240	其他流動資產	1,832	161
A32130	應付票據	(317)	1,910
A32150	應付帳款	(52,260)	30,201
A32160	應付帳款—關係人	(7,452)	(4,317)
A32180	其他應付款	(8,227)	12,451
A32230	其他流動負債	9,291	4,125
A32240	淨確定福利資產	16	9
A33000	營運產生之現金	284,848	357,079
A33100	收取之利息	11,081	5,953
A33300	支付之利息	(346)	-
A33500	支付所得稅	(91,298)	(41,136)
AAAA	營業活動之淨現金流入	204,285	321,896

(接次頁)

(承前頁)

代 碼		108年1月1日 至9月30日	107年1月1日 至9月30日
	投資活動之現金流量		
B00010	取得透過其他綜合損益按公允價值 衡量之金融資產	\$ -	(\$ 4,855)
B00020	出售透過其他綜合損益按公允價值 衡量之金融資產(附註九)	6,016	3,019
B00050	按攤銷後成本衡量之金融資產減少	-	193,050
B02700	購置不動產、廠房及設備	(66,376)	(105,998)
B02800	處分不動產、廠房及設備價款	240	800
B04500	購置其他無形資產價款	(858)	-
BBBB	投資活動之淨現金流(出)入	(60,978)	86,016
	籌資活動之現金流量		
C03000	存入保證金增加	173	-
C04020	租賃本金償還	(12,468)	-
C04500	發放現金股利	(193,292)	(128,861)
CCCC	籌資活動之淨現金流出	(205,587)	(128,861)
EEEE	現金及約當現金(減少)增加數	(62,280)	279,051
E00100	期初現金及約當現金餘額	665,621	328,196
E00200	期末現金及約當現金餘額	\$ 603,341	\$ 607,247

後附之附註係本財務報告之一部分。

董事長：林世淇



經理人：林世淇



會計主管：楊卓勳



至寶光電股份有限公司

財務報告附註

民國 108 年及 107 年 1 月 1 日至 9 月 30 日

(僅經核閱，未依一般公認審計準則查核)

(除另註明外，金額以新台幣仟元為單位)

一、公司沿革

至寶光電股份有限公司（以下稱「本公司」）設立於 75 年 9 月，主要營業項目為汽機車零件製造、批發、電源供應器、備援式電源供應器及電腦週邊設備之製造、加工、買賣業務等。

本公司股票自 93 年 6 月 16 日起在財團法人中華民國證券櫃檯買賣中心上櫃買賣。

本財務報告係以本公司之功能性貨幣新台幣表達。

二、通過財務報告之日期及程序

本財務報告於 108 年 11 月 11 日提報董事會。

三、新發布及修訂準則及解釋之適用

- (一) 首次適用修正後之證券發行人財務報告編製準則及金融監督管理委員會（以下稱「金管會」）認可並發布生效之國際財務報導準則（IFRS）、國際會計準則（IAS）、解釋（IFRIC）及解釋公告（SIC）（以下稱「IFRSs」）

除下列說明外，適用修正後之證券發行人財務報告編製準則及金管會認可並發布生效之 IFRSs 將不致造成本公司會計政策之重大變動：

IFRS 16「租賃」

IFRS 16 規範租賃協議之辨認與出租人及承租人會計處理，該準則將取代 IAS 17「租賃」及 IFRIC 4「決定一項安排是否包含租賃」等相關解釋。相關會計政策請參閱附註四。

租賃定義

本公司選擇僅就 108 年 1 月 1 日以後簽訂（或變動）之合約依 IFRS 16 評估是否係屬（或包含）租賃，先前已依 IAS 17 及 IFRIC 4 辨認為租賃之合約不予重新評估並依 IFRS 16 之過渡規定處理。

本公司為承租人

除低價值標的資產租賃及短期租賃選擇按直線基礎認列費用外，其他租賃係於資產負債表認列使用權資產及租賃負債。綜合損益表係分別表達使用權資產之折舊費用及租賃負債按有效利息法所產生之利息費用。於現金流量表中，償付租賃負債之本金金額表達為籌資活動，支付利息部分則列為營業活動。適用 IFRS 16 前，分類為營業租賃之合約係按直線基礎認列費用。營業租賃現金流量於現金流量表係表達於營業活動。

本公司選擇將追溯適用 IFRS 16 之累積影響數調整於 108 年 1 月 1 日保留盈餘，不重編比較資訊。

先前依 IAS 17 以營業租賃處理之協議，於 108 年 1 月 1 日租賃負債之衡量係以剩餘租賃給付按該日承租人之增額借款利率折現，使用權資產係以該日之租賃負債金額衡量，所認列之使用權資產均適用 IAS 36 評估減損。

本公司亦適用下列權宜作法：

1. 對具有合理類似特性之租賃組合使用單一折現率衡量租賃負債。
2. 租賃期間於 108 年 12 月 31 日以前結束之租賃將依短期租賃處理。
3. 不將原始直接成本計入 108 年 1 月 1 日之使用權資產衡量中。

本公司於 108 年 1 月 1 日認列租賃負債所適用之增額借款利率加權平均數為 1.64%，該租賃負債金額與 107 年 12 月 31 日不可取消營業租賃之未來最低租賃給付總額之差異說明如下：

107 年 12 月 31 日不可取消營業租賃之未來最低

租賃給付總額	\$ 34,332
減：適用豁免之短期租賃	(160)
108 年 1 月 1 日未折現總額	\$ 34,172
按 108 年 1 月 1 日增額借款利率折現後之現值	\$ 33,594
108 年 1 月 1 日租賃負債餘額	\$ 33,594

本公司為出租人

於過渡時對出租人之租賃不作任何調整，且自 108 年 1 月 1 日起始適用 IFRS 16。

首次適用 IFRS 16 對 108 年 1 月 1 日各資產及負債項目調整如下：

	108 年 1 月 1 日 調整前金額	首次適用 之調整	108 年 1 月 1 日 調整後金額
使用權資產	\$ -	\$ 33,594	\$ 33,594
資產影響	\$ -	\$ 33,594	\$ 33,594
租賃負債—流動	\$ -	\$ 16,659	\$ 16,659
租賃負債—非流動	-	16,935	16,935
負債影響	\$ -	\$ 33,594	\$ 33,594

(二) 109 年適用之金管會認可之 IFRSs

新發布／修正／修訂準則及解釋	IASB 發布之生效日
IFRS 3 之修正「業務之定義」	2020 年 1 月 1 日（註 1）
IAS 1 及 IAS 8 之修正「重大性之定義」	2020 年 1 月 1 日（註 2）

註 1：收購日在年度報導期間開始於 2020 年 1 月 1 日以後之企業合併及於前述日期以後發生之資產取得適用此項修正。

註 2：2020 年 1 月 1 日以後開始之年度期間推延適用此項修正。

截至本財務報告通過發布日止，本公司仍持續評估上述準則、解釋之修正對財務狀況與財務績效之影響，相關影響待評估完成時予以揭露。

(三) IASB 已發布但尚未經金管會認可並發布生效之 IFRSs

新發布／修正／修訂準則及解釋	IASB 發布之生效日（註）
IFRS 9、IAS 39 及 IFRS 7 之修正「銀行同業拆放利率變革」	2020 年 1 月 1 日
IFRS 10 及 IAS 28 之修正「投資者與其關聯企業或合資間之資產出售或投入」	未定
IFRS 17「保險合約」	2021 年 1 月 1 日

註：除另註明外，上述新發布／修正／修訂準則或解釋係於各該日期以後開始之年度期間生效。

截至本財務報告通過發布日止，本公司仍持續評估上述準則、解釋之修正對財務狀況與財務績效之影響，相關影響待評估完成時予以揭露。

四、重大會計政策之彙總說明

(一) 遵循聲明

本財務報告係依照證券發行人財務報告編製準則及經金管會認可並發布生效之 IAS 34「期中財務報導」編製。本財務報告並未包含整份年度財務報告所規定之所有 IFRSs 揭露資訊。

(二) 編製基礎

除按公允價值衡量之金融工具及按確定福利義務現值減除計畫資產公允價值認列之淨確定福利資產外，本財務報告係依歷史成本基礎編製。

公允價值衡量依照相關輸入值之可觀察程度及重要性分為第 1 等級至第 3 等級：

1. 第 1 等級輸入值：係指於衡量日可取得之相同資產或負債於活躍市場之報價（未經調整）。
2. 第 2 等級輸入值：係指除第 1 等級之報價外，資產或負債直接（亦即價格）或間接（亦即由價格推導而得）之可觀察輸入值。
3. 第 3 等級輸入值：係指資產或負債之不可觀察之輸入值。

(三) 其他重大會計政策

除租賃相關會計政策及下列說明外，請參閱 107 年度個別財務報告之重大會計政策彙總說明。

1. 租 賃

108 年

本公司於合約成立日評估合約是否係屬（或包含）租賃。

(1) 本公司為出租人

當租賃條款係移轉附屬於資產所有權之幾乎所有風險與報酬予承租人，則將其分類為融資租賃。所有其他租賃則分類為營業租賃。

營業租賃下，減除租賃誘因後之租賃給付係按直線基礎於相關租賃期間內認列為收益。因取得營業租賃所發生之原始直接成本，係加計至標的資產之帳面金額，並按直線基礎於租賃期間內認列為費用。

當租賃同時包含土地及建築物要素時，本公司係依附屬於各要素所有權之幾乎所有風險與報酬是否已移轉予承租人以評估各要素之分類係為融資租賃或營業租賃。租賃給付按合約成立日土地及建築物租賃權利之公允價值相對比例分攤予土地及建築物。若租賃給付能可靠地分攤至此兩項要素，各要素係按所適用之租賃分類處理。若租賃給付無法可靠地分攤至此兩項要素，則整體租賃係分類為融資租賃，惟若此兩項要素均明顯符合營業租賃標準，則整體租賃分類為營業租賃。

(2) 本公司為承租人

除適用認列豁免之低價值標的資產租賃及短期租賃之租賃給付係按直線基礎於租賃期間內認列為費用，其他租賃皆於租賃開始日認列使用權資產及租賃負債。

使用權資產原始按成本（包含租賃負債之原始衡量金額、租賃開始日前支付之租賃給付減除收取之租賃誘因、原始直接成本及復原標的資產之估計成本）衡量，後續按成本減除累計折舊及累計減損損失後之金額衡量，並調整租賃負債之再衡量數。使用權資產係單獨表達於資產負債表。

使用權資產採直線基礎自租賃開始日起至耐用年限屆滿時或租賃期間屆滿時兩者之較早者提列折舊。

租賃負債原始按租賃給付（包含固定給付）之現值衡量。若租賃隱含利率容易確定，租賃給付使用該利率折現。若該利率並非容易確定，則使用承租人增額借款利率。

後續，租賃負債採有效利息法按攤銷後成本基礎衡量，且利息費用係於租賃期間分攤。若租賃期間變動導致未來租賃給付有變動，本公司再衡量租賃負債，並相對調整使用權資產，惟若使用權資產之帳面金額已減至零，則剩餘之再衡量金額認列於損益中。租賃負債係單獨表達於資產負債表。

107 年

(1) 本公司為出租人

營業租賃之租賃收益係按直線基礎於相關租賃期間內認列為收益。

(2) 本公司為承租人

營業租賃給付係按直線基礎於租賃期間內認列為費用。

2. 確定福利退職後福利

期中期間之退休金成本係採用前一年度結束日依精算決定之退休金成本率，以年初至當期末為基礎計算，並針對本期之重大市場波動，及重大計畫修正、清償或其他重大一次性事項加以調整。

3. 所得稅

所得稅費用係當期所得稅及遞延所得稅之總和。期中期間之所得稅係以年度為基礎進行評估，以預期年度總盈餘所適用之稅率，就期中稅前利益予以計算。期中期間因稅法修正發生之稅率變動影響係與產生租稅後果之交易本身會計處理原則一致，與認列於損益之外之交易有關之稅率變動係於發生當期一次認列於損益、其他綜合損益或直接計入權益。

五、重大會計判斷、估計及假設不確定性之主要來源

本財務報告所採用之重大會計判斷、估計及假設不確定性主要來源請參閱 107 年度個別財務報告。

六、現金及約當現金

	108年9月30日	107年12月31日	107年9月30日
庫存現金	\$ 526	\$ 331	\$ 327
銀行存款			
支票及活期存款	50,400	47,692	76,959
外幣存款	136,280	109,723	255,236
約當現金（原始到期日在 3 個月以內之投資）			
銀行外幣定期存款	416,135	442,979	274,725
附買回票券	-	64,896	-
	<u>\$ 603,341</u>	<u>\$ 665,621</u>	<u>\$ 607,247</u>

市場利率區間如下：

	108年9月30日	107年12月31日	107年9月30日
銀行存款	0.001%-1.35%	0.001%-0.48%	0.001%-0.43%
銀行外幣定期存款	2.32%-2.47%	2.60%-3.10%	2.65%
附買回票券	-	0.42%	-

七、透過損益按公允價值衡量之金融工具

	108年9月30日	107年12月31日	107年9月30日
<u>金融資產－流動</u>			
強制透過損益按公允價值衡量			
非衍生金融資產			
－基金受益憑證	<u>\$ 3,662</u>	<u>\$ 3,880</u>	<u>\$ 3,860</u>

八、按攤銷後成本衡量之金融資產

	108年9月30日	107年12月31日	107年9月30日
<u>流動</u>			
國內投資			
原始到期日超過 3 個月之銀行外幣定期存款	<u>\$ -</u>	<u>\$ -</u>	<u>\$ 43,389</u>

107 年 9 月 30 日原始到期日超過 3 個月之定期存款利率區間為年利率 2.685%~3.20%，經評估無須提列信用損失。

九、透過其他綜合損益按公允價值衡量之金融資產－非流動

透過其他綜合損益按公允價值衡量之權益工具投資

	108年9月30日	107年12月31日	107年9月30日
國外投資			
上市（櫃）股票	\$ 14,474	\$ 16,413	\$ 19,034
國內投資			
未上市（櫃）股票	<u>2,924</u>	<u>2,924</u>	<u>2,925</u>
	<u>\$ 17,398</u>	<u>\$ 19,337</u>	<u>\$ 21,959</u>

本公司依中長期策略目的投資國外上市（櫃）公司特別股及國內未上市（櫃）公司普通股，並預期透過長期投資獲利。本公司管理階層認為若將該等投資之短期公允價值波動列入損益，與前述長期投資規劃並不一致，因此選擇指定該等投資為透過其他綜合損益按公允價值衡量。

於 108 年 9 月及 107 年 2 月，本公司調整投資部位以分散風險，而分別按公允價值 6,016 仟元及 3,019 仟元處分部分國外上市（櫃）公司特別股，相關其他權益－透過其他綜合損益按公允價值衡量之金融資產未實現利益 2 仟元及未實現損失 26 仟元則轉入保留盈餘。

十、應收票據、應收帳款及其他應收款

	108年9月30日	107年12月31日	107年9月30日
<u>應收票據</u>			
因營業而發生			
按攤銷後成本衡量總帳面金額			
— 非關係人	<u>\$ 13,165</u>	<u>\$ 7,197</u>	<u>\$ 3,604</u>
— 關係人	<u>\$ 27,355</u>	<u>\$ 9,515</u>	<u>\$ 1,225</u>
<u>應收帳款</u>			
按攤銷後成本衡量總帳面金額			
— 非關係人	<u>\$ 392,636</u>	<u>\$ 417,516</u>	<u>\$ 335,277</u>
— 關係人	<u>\$ 8,292</u>	<u>\$ 5,210</u>	<u>\$ 13,913</u>
<u>其他應收款</u>			
應收利息	\$ 1,676	\$ 875	\$ 559
其 他	<u>95</u>	<u>-</u>	<u>-</u>
	<u>\$ 1,771</u>	<u>\$ 875</u>	<u>\$ 559</u>

為減輕信用風險，本公司管理階層指派專責團隊負責其他監控程序以確保逾期應收款項之回收已採取適當行動。此外，本公司於資產負債表日會逐一複核應收款項之可回收金額以確保無法回收之應收款項已提列適當減損損失。據此，本公司管理階層認為本公司之信用風險已顯著減少。

本公司採用 IFRS 9 之簡化作法按存續期間預期信用損失認列應收帳款之備抵損失。存續期間預期信用損失係使用準備矩陣計算，其考量客戶過去違約紀錄與現時財務狀況，並同時考量 GDP 預測。因本公司之信用損失歷史經驗顯示，不同客戶群之損失型態並無顯著差異，因此準備矩陣未進一步區分客戶群，僅以應收帳款逾期天數訂定預期信用損失率。

若有證據顯示交易對方面臨嚴重財務困難且本公司無法合理預期可回收金額，本公司直接沖銷相關應收帳款，惟仍會持續追索活動，因追索回收之金額則認列於損益。

本公司依準備矩陣衡量應收款項（應收帳款及應收票據）之備抵損失如下：

108 年 9 月 30 日

	未逾期	逾期 1 ~ 90 天	逾期 91 ~ 180 天	逾期 超過 181 天	合計
預期信用損失率	-	-	-	-	
總帳面金額	\$ 381,589	\$ 59,859	\$ -	\$ -	\$ 441,448
備抵損失（存續期間預期信用損失）	-	-	-	-	-
攤銷後成本	<u>\$ 381,589</u>	<u>\$ 59,859</u>	<u>\$ -</u>	<u>\$ -</u>	<u>\$ 441,448</u>

107 年 12 月 31 日

	未逾期	逾期 1 ~ 90 天	逾期 91 ~ 180 天	逾期 超過 181 天	合計
預期信用損失率	-	-	-	-	
總帳面金額	\$ 433,768	\$ 5,670	\$ -	\$ -	\$ 439,438
備抵損失（存續期間預期信用損失）	-	-	-	-	-
攤銷後成本	<u>\$ 433,768</u>	<u>\$ 5,670</u>	<u>\$ -</u>	<u>\$ -</u>	<u>\$ 439,438</u>

107 年 9 月 30 日

	未逾 期	逾 期 1 ~ 90 天	逾 期 91 ~ 180 天	逾 期 超過 181 天	合 計
預期信用損失率	-	-	-	-	
總帳面金額	\$ 340,407	\$ 13,612	\$ -	\$ -	\$ 354,019
備抵損失（存續期間預期 信用損失）	-	-	-	-	-
攤銷後成本	<u>\$ 340,407</u>	<u>\$ 13,612</u>	<u>\$ -</u>	<u>\$ -</u>	<u>\$ 354,019</u>

十一、存 貨

	108年9月30日	107年12月31日	107年9月30日
原 料	\$ 43,024	\$ 38,513	\$ 42,516
製 成 品	28,372	48,832	62,101
半 成 品	26,298	25,631	22,010
在 製 品	15,766	20,200	18,601
	<u>\$ 113,460</u>	<u>\$ 133,176</u>	<u>\$ 145,228</u>

108 年及 107 年 7 月 1 日至 9 月 30 日與 108 年及 107 年 1 月 1 日至 9 月 30 日之銷貨成本包括存貨跌價損失分別為 659 仟元、1,119 仟元、1,993 仟元及 1,601 仟元。

十二、預付款項

	108年9月30日	107年12月31日	107年9月30日
留抵稅額	\$ 5,262	\$ 5,604	\$ 5,912
其他預付款	2,857	3,056	3,815
	<u>\$ 8,119</u>	<u>\$ 8,660</u>	<u>\$ 9,727</u>

十三、不動產、廠房及設備

	機 器 設 備	模 具 設 備	運 輸 設 備	辦 公 設 備	租 賃 改 良	合 計
<u>成 本</u>						
108 年 1 月 1 日餘額	\$ 35,310	\$ 268,680	\$ 5,674	\$ 3,045	\$ 19,300	\$ 332,009
本期增加	400	97,675	-	-	-	98,075
本期減少	(1,370)	-	-	-	-	(1,370)
108 年 9 月 30 日餘額	<u>34,340</u>	<u>366,355</u>	<u>5,674</u>	<u>3,045</u>	<u>19,300</u>	<u>428,714</u>
<u>累計折舊及減損</u>						
108 年 1 月 1 日餘額	25,881	117,557	1,922	1,796	8,357	155,513
折舊費用	2,189	33,056	638	279	1,162	37,324
本期減少	(1,370)	-	-	-	-	(1,370)
108 年 9 月 30 日餘額	<u>26,700</u>	<u>150,613</u>	<u>2,560</u>	<u>2,075</u>	<u>9,519</u>	<u>191,467</u>
108 年 9 月 30 日淨額	<u>\$ 7,640</u>	<u>\$ 215,742</u>	<u>\$ 3,114</u>	<u>\$ 970</u>	<u>\$ 9,781</u>	<u>\$ 237,247</u>

(接 次 頁)

(承前頁)

	機器設備	模具設備	運輸設備	辦公設備	租賃改良	合計
成本						
107年1月1日餘額	\$ 35,995	\$ 160,115	\$ 3,254	\$ 3,045	\$ 30,209	\$ 232,618
本期增加	1,235	65,714	-	-	616	67,565
本期減少	(3,293)	-	-	-	(11,668)	(14,961)
107年9月30日餘額	<u>33,937</u>	<u>225,829</u>	<u>3,254</u>	<u>3,045</u>	<u>19,157</u>	<u>285,222</u>
累計折舊及減損						
107年1月1日餘額	25,192	90,176	1,374	1,386	18,128	136,256
折舊費用	2,981	19,546	336	318	1,511	24,692
本期減少	(3,293)	-	-	-	(11,668)	(14,961)
107年9月30日餘額	<u>24,880</u>	<u>109,722</u>	<u>1,710</u>	<u>1,704</u>	<u>7,971</u>	<u>145,987</u>
107年9月30日淨額	<u>\$ 9,057</u>	<u>\$ 116,107</u>	<u>\$ 1,544</u>	<u>\$ 1,341</u>	<u>\$ 11,186</u>	<u>\$ 139,235</u>

上列資產於108年及107年9月30日評估並無減損跡象。

折舊費用係以直線基礎按下列耐用年數計提：

機器設備	3至6年
模具設備	2至5年
運輸設備	5年
辦公設備	2至5年
租賃改良	3至15年

十四、租賃協議

(一) 使用權資產－108年

	108年9月30日
使用權資產帳面金額	
建築物	<u>\$ 20,996</u>
	108年7月1日 至9月30日
使用權資產之折舊費用	
建築物	<u>\$ 4,200</u>
	108年1月1日 至9月30日
	<u>\$ 12,598</u>

(二) 租賃負債－108年

	108年9月30日
租賃負債帳面金額	
流動	<u>\$ 16,866</u>
非流動	<u>\$ 4,260</u>

租賃負債之折現率：

	108年9月30日
建築物	1.64%

(三) 重要承租活動及條款

本公司承租建築物做為營運使用，租賃期間為 2～5 年，於租賃期間終止時，本公司對所租賃之建築物並無優惠承購權。

(四) 其他租賃資訊

本公司以營業租賃出租自有投資性不動產請參閱附註十五。

108 年

	108年7月1日 至9月30日	108年1月1日 至9月30日
短期租賃費用	(\$ 160)	(\$ 480)
低價值資產租賃費用	(\$ 4)	(\$ 23)
租賃之現金流出總額		
— 本金償還		(\$ 12,468)
— 利息支付		(346)
— 短期租賃費用		(480)
— 低價值資產租賃費用		(23)
		(\$ 13,317)

本公司選擇對符合短期租賃之辦公室及低價值資產租賃之辦公設備適用認列之豁免，不對該等租賃認列相關使用權資產及租賃負債。108 年 9 月 30 日適用認列豁免之短期租賃承諾金額為 320 仟元。

107 年

不可取消營業租賃之未來最低租賃給付總額如下：

	107年12月31日	107年9月30日
不超過 1 年	\$ 17,246	\$ 17,840
1～5 年	17,086	21,900
	<u>\$ 34,332</u>	<u>\$ 39,740</u>

當期認列於損益之租賃給付如下：

	107年7月1日 至9月30日	107年1月1日 至9月30日
最低租賃給付	<u>\$ 4,432</u>	<u>\$ 12,594</u>

十五、投資性不動產

	108年9月30日	107年12月31日	107年9月30日
投資性不動產	<u>\$ 54,829</u>	<u>\$ 55,300</u>	<u>\$ 55,457</u>

除認列折舊費用外，本公司之投資性不動產於 108 年及 107 年 1 月 1 日至 9 月 30 日並未發生重大增添、處分及減損情形。投資性不動產係以直線基礎按下列耐用年數計提折舊：

房屋及建築	50年
-------	-----

本公司之投資性不動產公允價值於 108 年 9 月 30 日暨 107 年 12 月 31 日及 9 月 30 日止分別為 138,321 仟元、165,993 仟元及 165,993 仟元，該公允價值係由本公司管理階層採用內政部不動產交易實價網頁選取投資標的物鄰近區域於最近期間實際成交價格為基礎進行評價。

於 108 年 9 月 30 日，以營業租賃出租投資性不動產之未來將收取之租賃給付總額如下：

	108年9月30日
第 1 年	\$ 3,422
第 2 年	940
	<u>\$ 4,362</u>

於 107 年 12 月 31 日及 9 月 30 日，以不可取消營業租賃出租投資性不動產之未來最低之租賃給付總額如下：

	107年12月31日	107年9月30日
不超過 1 年	\$ 2,439	\$ 2,439
1~5 年	2,032	2,642
	<u>\$ 4,471</u>	<u>\$ 5,081</u>

十六、其他無形資產

	專 利 權	電腦軟體成本	合 計
<u>成 本</u>			
108年1月1日餘額	\$ 577	\$ 10,011	\$ 10,588
本期增加	-	980	980
108年9月30日餘額	<u>577</u>	<u>10,991</u>	<u>11,568</u>
<u>累計攤銷</u>			
108年1月1日餘額	577	9,603	10,180
攤銷費用	-	435	435
108年9月30日餘額	<u>577</u>	<u>10,038</u>	<u>10,615</u>
108年9月30日淨額	<u>\$ -</u>	<u>\$ 953</u>	<u>\$ 953</u>
<u>成 本</u>			
107年1月1日餘額	\$ 577	\$ 10,011	\$ 10,588
107年9月30日餘額	<u>577</u>	<u>10,011</u>	<u>10,588</u>
<u>累計攤銷</u>			
107年1月1日餘額	539	7,741	8,280
攤銷費用	<u>38</u>	<u>1,407</u>	<u>1,445</u>
107年9月30日餘額	<u>577</u>	<u>9,148</u>	<u>9,725</u>
107年9月30日淨額	<u>\$ -</u>	<u>\$ 863</u>	<u>\$ 863</u>

攤銷費用係以直線基礎按下列耐用年數計提：

專 利 權	5年
電腦軟體成本	3年

十七、其他非流動資產

	108年9月30日	107年12月31日	107年9月30日
預付設備款	\$ 36,217	\$ 70,438	\$ 84,296
存出保證金	<u>2,364</u>	<u>2,364</u>	<u>2,364</u>
	<u>\$ 38,581</u>	<u>\$ 72,802</u>	<u>\$ 86,660</u>

十八、應付票據及應付帳款

(一) 應付票據

本公司之應付票據主要係支付貨款及營業支出而開立之票據。

(二) 應付帳款

主要係支付貨款之帳款，本公司訂有財務風險管理政策，以確保所有應付款於預先約定之信用期限內償還。

十九、其他應付款

	108年9月30日	107年12月31日	107年9月30日
應付薪資及獎金	\$ 17,423	\$ 16,496	\$ 17,854
應付設備款	8,487	10,887	10,307
應付加工費	3,721	7,042	7,381
關係人款項（附註二八）	2,794	5,861	8,671
應付佣金	-	-	3,797
其 他	<u>7,674</u>	<u>10,440</u>	<u>10,175</u>
	<u>\$ 40,099</u>	<u>\$ 50,726</u>	<u>\$ 58,185</u>

二十、退職後福利計畫

108 年及 107 年 7 月 1 日至 9 月 30 日與 108 年及 107 年 1 月 1 日至 9 月 30 日認列之確定福利計畫相關退休金費用係以 107 年及 106 年 12 月 31 日精算決定之退休金成本率計算，金額分別為 6 仟元、3 仟元、16 仟元及 9 仟元。

二一、權 益

(一) 股 本

普 通 股

	108年9月30日	107年12月31日	107年9月30日
額定股數（仟股）	<u>88,000</u>	<u>66,000</u>	<u>66,000</u>
額定股本	<u>\$ 880,000</u>	<u>\$ 660,000</u>	<u>\$ 660,000</u>
已發行且已收足股款之 股數（仟股）	<u>64,431</u>	<u>64,431</u>	<u>64,431</u>
已發行股本	<u>\$ 644,306</u>	<u>\$ 644,306</u>	<u>\$ 644,306</u>

已發行之普通股每股面額為 10 元，每股享有一表決權及收取股利之權利。

本公司於 105 年 6 月經股東常會決議通過額定股本由 660,000 仟元提高為 880,000 仟元，嗣於 108 年 6 月完成額定股本變更登記。

(二) 資本公積

	108年9月30日	107年12月31日	107年9月30日
股票發行溢價	<u>\$ 14,705</u>	<u>\$ 14,705</u>	<u>\$ 14,705</u>

此類資本公積得用以彌補虧損，亦得於公司無虧損時，用以發放現金或撥充股本，惟撥充股本時每年以實收股本之一定比率為限。

(三) 保留盈餘及股利政策

本公司年度總決算如有盈餘，應先提繳稅款、彌補累積虧損，次提 10% 為法定盈餘公積，其餘除派付股息外，如尚有盈餘，再由股東會決議分派股東紅利。員工及董監事酬勞分派政策，參閱附註二三(六)員工酬勞及董監事酬勞。

本公司考量未來投資資金需求、財務結構及盈餘等情形，求永續經營及穩定成長，未來公司盈餘將視公司經營狀況，每年就可供分配盈餘提撥不低於 10% 分配股東股息紅利，惟累積可供分配應於低於實收資本 5% 時，得不予分配；其中現金股利之發放以不低於當年度股利發放總額 30% 為原則。

法定盈餘公積得用以彌補虧損。公司無虧損時，法定盈餘公積超過實收股本總額 25% 之部分除得撥充股本外，尚得以現金分配。

本公司依金管證發字第 1010047490 號函及「採用國際財務報導準則（IFRSs）後，提列特別盈餘公積之適用疑義問答」等規定提列及迴轉特別盈餘公積。

本公司於 108 年 6 月 10 日及 107 年 6 月 26 日舉行股東常會，分別決議通過 107 及 106 年度盈餘分配案如下：

	盈餘分配案		每股股利（元）	
	107年度	106年度	107年度	106年度
法定盈餘公積	\$ 28,851	\$ 14,082		
特別盈餘公積	6,133	893		
現金股利	193,292	128,861	\$ 3	\$ 2

(四) 其他權益項目

透過其他綜合損益按公允價值衡量之金融資產未實現評價損益

	108年1月1日 至9月30日	107年1月1日 至9月30日
期初餘額	(\$ 7,026)	(\$ 4,573)
當期產生		
未實現損益		
權益工具	3,262	(410)
本期其他綜合損益	3,262	(410)
處分權益工具累計損益移轉		
至保留盈餘	(2)	26
期末餘額	(\$ 3,766)	(\$ 4,957)

二二、營業收入

(一) 合約餘額

	108年9月30日	107年12月31日	107年9月30日	107年1月1日
應收票據(含關係人)(附註十)	\$ 40,520	\$ 16,712	\$ 4,829	\$ 13,005
應收帳款(含關係人)(附註十)	\$ 400,928	\$ 422,726	\$ 349,190	\$ 406,458
合約負債(帳列其他流動負債)	\$ 12,962	\$ 3,879	\$ 5,305	\$ 1,216

合約負債之變動主要係來自滿足履約義務之時點與客戶付款時點之差異。

(二) 客戶合約收入之細分

產 品 別	108年7月1日 至9月30日	107年7月1日 至9月30日	108年1月1日 至9月30日	107年1月1日 至9月30日
汽車零組件	\$ 431,038	\$ 434,326	\$ 1,360,469	\$ 1,188,857
電子零組件	22,004	23,400	70,994	65,584
環保高階電源供應器	1,631	3,129	2,543	5,412
	<u>\$ 454,673</u>	<u>\$ 460,855</u>	<u>\$ 1,434,006</u>	<u>\$ 1,259,853</u>

地 區 別	108年7月1日 至9月30日	107年7月1日 至9月30日	108年1月1日 至9月30日	107年1月1日 至9月30日
美 洲	\$ 406,772	\$ 416,183	\$ 1,293,970	\$ 1,128,549
亞 洲	39,562	33,378	110,942	93,270
歐 洲	8,339	11,294	29,094	38,034
	<u>\$ 454,673</u>	<u>\$ 460,855</u>	<u>\$ 1,434,006</u>	<u>\$ 1,259,853</u>

二三、淨 利

(一) 其他收入

	108年7月1日 至9月30日	107年7月1日 至9月30日	108年1月1日 至9月30日	107年1月1日 至9月30日
利息收入	\$ 3,648	\$ 2,313	\$ 11,882	\$ 6,304
租金收入	857	624	2,105	1,930
權利金收入	14	17	32	44
其他收入	608	1,052	1,009	1,359
	<u>\$ 5,127</u>	<u>\$ 4,006</u>	<u>\$ 15,028</u>	<u>\$ 9,637</u>

(二) 其他利益及損失

	108年7月1日 至9月30日	107年7月1日 至9月30日	108年1月1日 至9月30日	107年1月1日 至9月30日
淨外幣兌換損益	(\$ 946)	\$ 2,034	\$ 12,338	\$ 22,546
處分不動產、廠房及設備利益	-	-	240	800
透過損益按公允價值衡量之金融資產淨損失	(201)	(33)	(218)	(160)
什項支出	(164)	(161)	(486)	(488)
	<u>(\$ 1,311)</u>	<u>\$ 1,840</u>	<u>\$ 11,874</u>	<u>\$ 22,698</u>

(三) 財務成本

	108年7月1日 至9月30日	107年7月1日 至9月30日	108年1月1日 至9月30日	107年1月1日 至9月30日
租賃負債之利息	\$ 98	\$ -	\$ 346	\$ -
存入保證金設算息	<u>1</u>	<u>3</u>	<u>3</u>	<u>3</u>
	<u>\$ 99</u>	<u>\$ 3</u>	<u>\$ 349</u>	<u>\$ 3</u>

(四) 折舊及攤銷

	108年7月1日 至9月30日	107年7月1日 至9月30日	108年1月1日 至9月30日	107年1月1日 至9月30日
不動產、廠房及設備	\$ 13,618	\$ 8,239	\$ 37,324	\$ 24,692
使用權資產	4,200	-	12,598	-
投資性不動產	156	157	471	471
無形資產	<u>142</u>	<u>466</u>	<u>435</u>	<u>1,445</u>
合 計	<u>\$ 18,116</u>	<u>\$ 8,862</u>	<u>\$ 50,828</u>	<u>\$ 26,608</u>
折舊費用依功能別彙總				
營業成本	\$ 15,908	\$ 7,784	\$ 44,184	\$ 22,873
營業費用	1,910	455	5,738	1,819
營業外支出	<u>156</u>	<u>157</u>	<u>471</u>	<u>471</u>
	<u>\$ 17,974</u>	<u>\$ 8,396</u>	<u>\$ 50,393</u>	<u>\$ 25,163</u>
無形資產攤銷費用依功 能別彙總				
營業成本	\$ 54	\$ 71	\$ 177	\$ 222
推銷費用	33	6	47	20
管理費用	41	60	159	217
研發費用	<u>14</u>	<u>329</u>	<u>52</u>	<u>986</u>
	<u>\$ 142</u>	<u>\$ 466</u>	<u>\$ 435</u>	<u>\$ 1,445</u>

(五) 員工福利費用

	108年7月1日 至9月30日	107年7月1日 至9月30日	108年1月1日 至9月30日	107年1月1日 至9月30日
短期員工福利	\$ 20,013	\$ 20,665	\$ 61,841	\$ 64,264
退職後福利				
確定提撥計畫	831	853	2,519	2,577
確定福利計畫 (附註二十)	<u>6</u>	<u>3</u>	<u>16</u>	<u>9</u>
	<u>\$ 20,850</u>	<u>\$ 21,521</u>	<u>\$ 64,376</u>	<u>\$ 66,850</u>
依功能別彙總				
營業成本	\$ 11,162	\$ 11,385	\$ 34,068	\$ 35,779
營業費用	<u>9,688</u>	<u>10,136</u>	<u>30,308</u>	<u>31,071</u>
	<u>\$ 20,850</u>	<u>\$ 21,521</u>	<u>\$ 64,376</u>	<u>\$ 66,850</u>

(六) 員工酬勞及董監事酬勞

本公司係以當年度扣除分派員工及董監事酬勞前之稅前利益分別以不低於 1% 及不高於 5% 提撥員工酬勞及董監事酬勞。108 年及 107 年 7 月 1 日至 9 月 30 日與 108 年及 107 年 1 月 1 日至 9 月 30 日估列之員工酬勞及董監事酬勞如下：

估列比例

	108年1月1日 至9月30日	107年1月1日 至9月30日
員工酬勞	1%	1%
董監事酬勞	0.5%	0.5%

金 額

	108年7月1日 至9月30日	107年7月1日 至9月30日	108年1月1日 至9月30日	107年1月1日 至9月30日
員工酬勞	\$ 825	\$ 941	\$ 2,888	\$ 2,598
董監事酬勞	\$ 413	\$ 470	\$ 1,444	\$ 1,299

年度財務報告通過發布日後若金額仍有變動，則依會計估計變動處理，於次一年度調整入帳。

107 及 106 年度員工酬勞及董監事酬勞分別於 108 年 3 月 19 日及 107 年 3 月 21 日經董事會決議如下：

	107年度				106年度			
	現	金	股	票	現	金	股	票
員工酬勞	\$	3,700	\$	-	\$	2,200	\$	-
董監事酬勞		1,900		-		1,100		-

107 及 106 年度員工酬勞及董監事酬勞之實際配發金額與 107 及 106 年度財務報告之認列金額並無差異。

有關本公司 108 及 107 年董事會決議之員工酬勞及董監事酬勞資訊，請至台灣證券交易所「公開資訊觀測站」查詢。

(七) 外幣兌換損益

	108年7月1日 至9月30日	107年7月1日 至9月30日	108年1月1日 至9月30日	107年1月1日 至9月30日
外幣兌換利益總額	\$ 7,758	\$ 3,097	\$ 34,173	\$ 47,132
外幣兌換損失總額	(8,704)	(1,063)	(21,835)	(24,586)
淨 損 益	(\$ 946)	\$ 2,034	\$ 12,338	\$ 22,546

二四、所得稅

(一) 認列於損益之所得稅

所得稅費用（利益）之主要組成項目如下：

	108年7月1日 至9月30日	107年7月1日 至9月30日	108年1月1日 至9月30日	107年1月1日 至9月30日
當期所得稅				
本期產生者	\$ 16,154	\$ 18,393	\$ 58,514	\$ 51,064
未分配盈餘加徵	-	-	3,197	-
以前年度之調整	-	-	(5)	-
	<u>16,154</u>	<u>18,393</u>	<u>61,706</u>	<u>51,064</u>
遞延所得稅				
本期產生者	157	142	(1,561)	619
稅率變動	-	-	-	(467)
	<u>157</u>	<u>142</u>	<u>(1,561)</u>	<u>152</u>
認列於損益之所得稅 費用	<u>\$ 16,311</u>	<u>\$ 18,535</u>	<u>\$ 60,145</u>	<u>\$ 51,216</u>

我國於 107 年修正中華民國所得稅法，將營利事業所得稅稅率由 17%調整為 20%，因稅率變動應認列於損益之遞延所得稅利益已於稅率變動當期全數認列。此外，107 年度未分配盈餘所適用之稅率將由 10%調降為 5%。

(二) 所得稅核定情形

本公司營利事業所得稅結算申報案件，業經稅捐稽徵機關核定至 106 年度，核定數與申報數無差異。

二五、每股盈餘

用以計算每股盈餘之盈餘及普通股加權平均股數如下：

本期淨利

	108年7月1日 至9月30日	107年7月1日 至9月30日	108年1月1日 至9月30日	107年1月1日 至9月30日
用以計算基本每股盈餘之 淨利	<u>\$ 65,036</u>	<u>\$ 74,107</u>	<u>\$ 224,398</u>	<u>\$ 204,653</u>

股 數

單位：仟股

	108年7月1日 至9月30日	107年7月1日 至9月30日	108年1月1日 至9月30日	107年1月1日 至9月30日
用以計算基本每股盈餘之 普通股加權平均股數	64,431	64,431	64,431	64,431
具稀釋作用潛在普通股之 影響：				
員工酬勞	<u>18</u>	<u>25</u>	<u>44</u>	<u>36</u>
用以計算稀釋每股盈餘之 普通股加權平均股數	<u>64,449</u>	<u>64,456</u>	<u>64,475</u>	<u>64,467</u>

若本公司得選擇以股票或現金發放員工酬勞，則計算稀釋每股盈餘時，假設員工酬勞將採發放股票方式，並於該潛在普通股具有稀釋作用時計入加權平均流通在外股數，以計算稀釋每股盈餘。於次年度決議員工酬勞發放股數前計算稀釋每股盈餘時，亦繼續考量該等潛在普通股之稀釋作用。

二六、部分非現金交易

本公司於 108 年及 107 年 1 月 1 日至 9 月 30 日進行下列部分現金交易之投資活動：

	108年1月1日 至9月30日	107年1月1日 至9月30日
支付部分現金購置不動產、廠房 及設備		
購置不動產、廠房及設備 價款	\$ 98,075	\$ 67,565
預付設備款（減少）增加 （帳列其他非流動資產）	(34,221)	42,212
應付設備款減少（增加） （帳列其他應付款）	<u>2,522</u>	(<u>3,779</u>)
支付現金數	<u>\$ 66,376</u>	<u>\$105,998</u>
支付部分現金購置其他無形資產		
購置其他無形資產價款	\$ 980	\$ -
應付設備款增加 （帳列其他應付款）	(<u>122</u>)	<u>-</u>
支付現金數	<u>\$ 858</u>	<u>\$ -</u>

二七、金融工具

(一) 公允價值之資訊－非按公允價值衡量之金融工具

本公司管理階層認為非按公允價值衡量之金融資產及金融負債之帳面金額趨近其公允價值。

(二) 公允價值之資訊－以重複性基礎按公允價值衡量之金融工具

1. 公允價值層級

108 年 9 月 30 日

	第 1 等級	第 2 等級	第 3 等級	合 計
<u>透過損益按公允價值衡量之金融資產</u>				
基金受益憑證	\$ 3,662	\$ -	\$ -	\$ 3,662
<u>透過其他綜合損益按公允價值衡量之金融資產</u>				
權益工具投資				
－國外上市（櫃）股票	\$ 14,474	\$ -	\$ -	\$ 14,474
－國內未上市（櫃）股票	-	-	2,924	2,924
合 計	\$ 14,474	\$ -	\$ 2,924	\$ 17,398

107 年 12 月 31 日

	第 1 等級	第 2 等級	第 3 等級	合 計
<u>透過損益按公允價值衡量之金融資產</u>				
基金受益憑證	\$ 3,880	\$ -	\$ -	\$ 3,880
<u>透過其他綜合損益按公允價值衡量之金融資產</u>				
權益工具投資				
－國外上市（櫃）股票	\$ 16,413	\$ -	\$ -	\$ 16,413
－國內未上市（櫃）股票	-	-	2,924	2,924
合 計	\$ 16,413	\$ -	\$ 2,924	\$ 19,337

107 年 9 月 30 日

	第 1 等級	第 2 等級	第 3 等級	合 計
<u>透過損益按公允價值衡量之金融資產</u>				
基金受益憑證	\$ 3,860	\$ -	\$ -	\$ 3,860
<u>透過其他綜合損益按公允價值衡量之金融資產</u>				
權益工具投資				
－國外上市（櫃）股票	\$ 19,034	\$ -	\$ -	\$ 19,034
－國內未上市（櫃）股票	-	-	2,925	2,925
合 計	\$ 19,034	\$ -	\$ 2,925	\$ 21,959

108 年及 107 年 1 月 1 日至 9 月 30 日無第 1 級與第 2 級公允價值衡量間移轉之情形。

2. 金融工具以第3等級公允價值衡量之調節

透過其他綜合損益按公允價值衡量之金融資產

	108年1月1日 至9月30日	107年1月1日 至9月30日
期初餘額	\$ 2,924	\$ 3,195
認列於其他綜合損益(透過其 他綜合損益按公允價值衡 量之金融資產未實現損益)	-	(270)
期末餘額	<u>\$ 2,924</u>	<u>\$ 2,925</u>

3. 第3等級公允價值衡量之評價技術及輸入值

國內未上市(櫃)股票之投資係採可類比上市上櫃公司方式，計算投資標的之公允價值。可類比上市上櫃公司法係參考從事相同或類似業務之企業，其股票於活絡市場之交易成交价格、該等價格所隱含之價值乘數，並考量流動性折減，以決定標的公司之價值。重大不可觀察輸入值為流動性折減。

(三) 金融工具之種類

	108年9月30日	107年12月31日	107年9月30日
<u>金融資產</u>			
透過損益按公允價值衡量			
強制透過損益按公允			
價值衡量	\$ 3,662	\$ 3,880	\$ 3,860
按攤銷後成本衡量之金融			
資產(註1)	1,048,924	1,108,298	1,007,578
透過其他綜合損益按公允			
價值衡量之金融資產—			
權益工具投資	17,398	19,337	21,959
<u>金融負債</u>			
按攤銷後成本衡量(註2)	349,649	421,059	412,024

註1：餘額係包含現金及約當現金、按攤銷後成本衡量之金融資產—流動、應收票據、應收帳款、其他應收款及存出保證金等按攤銷後成本衡量之金融資產。

註2：餘額係包含應付票據、應付帳款及其他應付款項(不包含應付薪資、獎金)及存入保證金等按攤銷後成本衡量之金融負債。

(四) 財務風險管理目的與政策

本公司主要金融工具包括外幣存款、權益及債務工具投資、應收帳款及應付帳款等。本公司之財務管理部門係為各業務單位提供服務，統籌協調進入國內與國際金融市場操作，藉由依照風險程度與廣度分析暴險之內部風險報告監督及管理本公司營運有關之財務風險。該等風險包括市場風險（包含匯率風險、利率風險及其他價格風險）、信用風險及流動性風險。

1. 市場風險

本公司之營運活動使本公司承擔之主要財務風險為外幣匯率變動風險、利率變動風險及其他價格變動風險。

本公司有關金融工具市場風險之暴險及其對該等暴險之管理與衡量方式並無改變。

(1) 匯率風險

本公司於資產負債表日非功能性貨幣計價之貨幣性資產與貨幣性負債帳面金額，請參閱附註三一。

敏感度分析

本公司主要受到美金、人民幣及歐元匯率波動之影響。

下表說明當新台幣（功能性貨幣）對各攸關外幣之匯率增減 5% 時，本公司之敏感度分析。5% 係為本公司內部向主要管理階層報告匯率風險時所使用之敏感度比率，亦代表管理階層對外幣匯率之合理可能變動範圍之評估。下表之負數係表示當功能性貨幣相對於各相關貨幣升值 5% 時，將使稅前淨利減少之金額；當功能性貨幣相對於各相關外幣貶值 5% 時，其對稅前淨利之影響將為同金額之正數。

	108年1月1日 至9月30日	107年1月1日 至9月30日
美 金	(\$ 44,980)	(\$ 41,792)
人 民 幣	(\$ 676)	(\$ 682)
歐 元	(\$ 1,396)	(\$ 1,436)

以上主要源自於本公司於資產負債表日尚流通在外且未進行現金流量避險之美金、人民幣及歐元計價之現金及約當現金、按攤銷後成本衡量之金融資產、應收、應付款項餘額為評估基礎。

(2) 利率風險

本公司於資產負債表日受利率暴險之金融資產及金融負債帳面金額如下：

	108年9月30日	107年12月31日	107年9月30日
具公允價值利率風險			
－金融負債	\$ 21,126	\$ -	\$ -
具現金流量利率風險			
－金融資產	\$ 186,559	\$ 157,295	\$ 330,248

敏感度分析

下列敏感度分析係依非衍生工具於資產負債表日平均餘額之利率暴險而定。本公司內部向主要管理階層報告利率時所使用之變動率為利率增加或減少 25 基點，此亦代表管理階層對利率之合理可能變動範圍之評估。

若利率增加／減少 25 基點，在所有其他變數維持不變之情況下，本公司 108 年及 107 年 1 月 1 日至 9 月 30 日之稅前淨利將增加／減少 322 仟元及 617 仟元，主要係因本公司之活期存款及外幣存款利率風險之暴險。

(3) 其他價格風險

本公司因貨幣基金工具投資及國內外權益證券投資而產生權益價格暴險。該等貨幣基金工具投資及權益投資非持有供交易而係屬策略性投資。本公司並未積極交易該等投資，本公司藉由持有低風險組合商品管理風險。

敏感度分析

下列敏感度分析係依資產負債表日之貨幣基金價格及權益證券價格暴險進行。

若貨幣基金價格上漲／下跌 5%，108 年及 107 年 1 月 1 日至 9 月 30 日之稅前損益將因透過損益按公允價值衡量

之金融資產公允價值之變動增加／減少 183 仟元及 193 仟元。

若權益價格上漲／下跌 5%，108 年及 107 年 1 月 1 日至 9 月 30 日稅前其他綜合損益將因透過其他綜合損益按公允價值衡量金融資產之公允價值上升／下跌 870 仟元及 1,098 仟元。

2. 信用風險

信用風險係指交易對方拖欠合約義務而造成本公司財務損失之風險。截至資產負債表日，本公司可能因交易對方未履行義務造成財務損失之最大信用風險暴險主要係來自於資產負債表所認列之金融資產帳面金額。

本公司採行之政策係僅與信譽卓著之對象進行交易，並於必要情形下取得擔保以減輕因拖欠所產生財務損失之風險。

本公司之信用風險主要係集中於本公司主要客戶，截至 108 年 9 月 30 日暨 107 年 12 月 31 日及 9 月 30 日止，應收款項總額來自前述客戶之比率分別為 81%、79%及 79%。

3. 流動性風險

本公司係透過管理及維持足夠部位之現金以支應集團營運並減輕現金流量波動之影響。本公司管理階層監督銀行融資額度使用狀況並確保借款合約條款之遵循。

(1) 流動性及利率風險表

下表係本公司已約定還款期間之非衍生金融負債剩餘合約到期分析，係依據本公司最早可能被要求還款之日期，並以金融負債未折現現金流量編製。

108 年 9 月 30 日

	要求即付或 短於 1 個月	1 至 3 個月	3 個月至 1 年	1 至 5 年
非衍生負債				
無附息負債	\$ 95,293	\$ 224,149	\$ 29,601	\$ 606
租賃負債	1,424	2,848	12,814	4,271
	<u>\$ 96,717</u>	<u>\$ 226,997</u>	<u>\$ 42,415</u>	<u>\$ 4,877</u>

107 年 12 月 31 日

	要求即付或 短於 1 個月	1 至 3 個月	3 個月至 1 年	1 至 5 年
非衍生負債				
無附息負債	\$ 132,991	\$ 265,998	\$ 21,637	\$ 433

107 年 9 月 30 日

	要求即付或 短於 1 個月	1 至 3 個月	3 個月至 1 年	1 至 5 年
非衍生負債				
無附息負債	\$ 121,282	\$ 260,956	\$ 29,353	\$ 433

(2) 融資額度

	108年9月30日	107年12月31日	107年9月30日
已動用金額	\$ -	\$ -	\$ -
未動用金額	-	200,000	200,000
	<u>\$ -</u>	<u>\$ 200,000</u>	<u>\$ 200,000</u>

二八、關係人交易

除已於其他附註揭露外，本公司與關係人間之交易如下。

(一) 關係人名稱及其關係

關 係 人 名 稱	與 本 公 司 之 關 係
龍鋒企業股份有限公司	實質關係人

(二) 營業收入

關 係 人 / 名 稱	108年7月1日 至9月30日	107年7月1日 至9月30日	108年1月1日 至9月30日	107年1月1日 至9月30日
龍鋒企業股份有限 公司	\$ 27,451	\$ 12,744	\$ 75,577	\$ 33,554

本公司銷售予關係人之交易條件與一般客戶並無重大差異。

另 108 年及 107 年 7 月 1 日至 9 月 30 日與 108 年及 107 年 1 月 1 日至 9 月 30 日鎬暉有限公司向本公司採購之車用 LED 燈模組等產品分別計有 0 仟元、12,239 仟元及 4,545 仟元及 40,131 仟元，經本公司瞭解，該公司採購後係銷售予龍鋒企業股份有限公司。

(三) 營業成本

關係人／名稱	性質	108年7月1日 至9月30日	107年7月1日 至9月30日	108年1月1日 至9月30日	107年1月1日 至9月30日
龍鋒企業股份有限公司	租用廠房 (附註二八(九))	\$ -	\$ 2,171	\$ -	\$ 5,813
龍鋒企業股份有限公司	代收代付水電費	\$ 815	\$ 896	\$ 1,982	\$ 2,076
龍鋒企業股份有限公司	進貨	\$ 17,146	\$ 26,740	\$ 64,655	\$ 28,763

本公司對關係人進貨之交易價格與一般供應商無重大差異，付款條件係依雙方協議而定，請參閱附註三二附表二。

因營運需求而向關係人承租廠房之租金及相關水電費，租金係參酌市場行情議定按月支付。

另 108 年及 107 年 7 月 1 日至 9 月 30 日與 108 年及 107 年 1 月 1 日至 9 月 30 日本公司向五揚有限公司及領祥有限公司等公司採購，經本公司瞭解，五揚有限公司及領祥有限公司分別再向龍鋒企業股份有限公司採購後銷售予本公司之金額分別為 100,842 仟元、103,281 仟元、317,223 仟元及 282,094 仟元。

(四) 研究發展費用

關係人／名稱	性質	108年7月1日 至9月30日	107年7月1日 至9月30日	108年1月1日 至9月30日	107年1月1日 至9月30日
龍鋒企業股份有限公司	測試費	\$ 2,357	\$ 7,881	\$ 8,175	\$ 7,881

主要係本公司支付模具測試等費用。

(五) 其他收入

關係人／名稱	108年7月1日 至9月30日	107年7月1日 至9月30日	108年1月1日 至9月30日	107年1月1日 至9月30日
龍鋒企業股份有限公司	\$ 4	\$ -	\$ 9	\$ -

(六) 應收關係人款項

帳列項目	關係人／名稱	108年9月30日	107年12月31日	107年9月30日
應收票據	龍鋒企業股份有限公司	\$ 27,355	\$ 9,515	\$ 1,225
應收帳款	龍鋒企業股份有限公司	\$ 8,292	\$ 5,210	\$ 13,913

流通在外之應收關係人款項未收取保證。應收關係人款項經評估無須提列備抵損失。

(七) 存出保證金（帳列其他非流動資產）

關係人／名稱	108年9月30日	107年12月31日	107年9月30日
龍鋒企業股份有限公司	<u>\$ 784</u>	<u>\$ 784</u>	<u>\$ 784</u>

(八) 應付關係人款項

帳列項目	關係人／名稱	108年9月30日	107年12月31日	107年9月30日
應付帳款	龍鋒企業股份有限公司	<u>\$ 28,415</u>	<u>\$ 35,867</u>	<u>\$ 30,201</u>
其他應付款	龍鋒企業股份有限公司	<u>\$ 2,794</u>	<u>\$ 5,861</u>	<u>\$ 8,671</u>

(九) 承租協議

帳列項目	關係人／名稱	108年9月30日	107年12月31日	107年9月30日
租賃負債	龍鋒企業股份有限公司	<u>\$ 10,739</u>	<u>\$ -</u>	<u>\$ -</u>

關係人／名稱	108年7月1日 至9月30日	107年7月1日 至9月30日	108年1月1日 至9月30日	107年1月1日 至9月30日
租賃費用				
龍鋒企業股份有限公司	<u>\$ 2,134</u>	<u>\$ -</u>	<u>\$ 6,404</u>	<u>\$ -</u>
利息費用				
龍鋒企業股份有限公司	<u>\$ 50</u>	<u>\$ -</u>	<u>\$ 176</u>	<u>\$ -</u>

(十) 商標使用

本公司銷售部分產品使用龍鋒企業股份有限公司之商標，依約應按授權商標每件銷售單價之1%支付權利金，108年及107年7月1日至9月30日與108年及107年1月1日至9月30日之商標費支出分別為41仟元、72仟元、169仟元及93仟元。

(十一) 主要管理階層薪酬

108年及107年7月1日至9月30日與108年及107年1月1日至9月30日對董事及其主要管理階層之薪酬總額如下：

	108年7月1日 至9月30日	107年7月1日 至9月30日	108年1月1日 至9月30日	107年1月1日 至9月30日
短期員工福利	<u>\$ 534</u>	<u>\$ 828</u>	<u>\$ 2,828</u>	<u>\$ 2,988</u>
退職後福利	<u>26</u>	<u>32</u>	<u>95</u>	<u>93</u>
	<u>\$ 560</u>	<u>\$ 860</u>	<u>\$ 2,923</u>	<u>\$ 3,081</u>

董事及其他主要管理階層之薪酬係由薪酬委員會依照個人績效及市場趨勢決定。

二九、重大或有負債及未認列之合約承諾

截至 108 年 9 月 30 日止，本公司已簽約之模具款其尚未支付金額為 13,764 仟元。

三十、重大之期後事項：無。

三一、具重大影響之外幣資產及負債資訊

以下資訊係按本公司功能性貨幣以外之外幣彙總表達，所揭露之匯率係指該等外幣換算至功能性貨幣之匯率。具重大影響之外幣資產及負債如下：

單位：各外幣／新台幣仟元

108年9月30日

	外	幣	匯	率	帳	面	金	額
外 幣 資 產								
貨幣性項目								
美 金	\$	29,055	31.040	(美金：新台幣)		\$	901,868	
人 民 幣		3,188	4.350	(人民幣：新台幣)			13,869	
歐 元		822	33.950	(歐元：新台幣)			27,925	
非貨幣性項目								
美 金		467	31.040	(美金：新台幣)			14,474	
外 幣 負 債								
貨幣性項目								
美 金		73	31.040	(美金：新台幣)			2,275	
人 民 幣		81	4.350	(人民幣：新台幣)			351	

107年12月31日

	外	幣	匯	率	帳	面	金	額
外 幣 資 產								
貨幣性項目								
美 金	\$	29,300	30.715	(美金：新台幣)		\$	899,960	
人 民 幣		3,151	4.472	(人民幣：新台幣)			14,093	
歐 元		1,034	35.200	(歐元：新台幣)			36,388	
非貨幣性項目								
美 金		535	30.715	(美金：新台幣)			16,413	
外 幣 負 債								
貨幣性項目								
美 金		76	30.715	(美金：新台幣)			2,342	

107年9月30日

	外	幣	匯	率	帳	面	金	額
<u>外幣資產</u>								
<u>貨幣性項目</u>								
美 金	\$ 27,575	30.525	(美金：新台幣)			\$ 841,720		
人 民 幣	3,140	4.436	(人民幣：新台幣)			13,928		
歐 元	809	35.480	(歐元：新台幣)			28,714		
<u>非貨幣性項目</u>								
美 金	625	30.525	(美金：新台幣)			19,034		
<u>外幣負債</u>								
<u>貨幣性項目</u>								
美 金	192	30.525	(美金：新台幣)			5,871		
人 民 幣	65	4.436	(人民幣：新台幣)			287		

具重大影響之未實現外幣兌換損益如下：

108年9月30日				107年9月30日					
外	幣	匯	率	未實現淨兌換		匯	率	未實現淨兌換	
				損	失			損	失
美	金	1：31.040（美金：新台幣）		（\$	7,376）	1：30.525（美金：新台幣）		（\$	3,936）
人	民	1：4.350（人民幣：新台幣）		（	143）	1：4.436（人民幣：新台幣）		（	145）
歐	元	1：33.950（歐元：新台幣）		（	513）	1：35.480（歐元：新台幣）		（	189）
				（\$	8,032）			（\$	4,270）

三二、附註揭露事項

(一) 重大交易事項及(二)轉投資事業相關資訊

1. 資金貸與他人：無。
2. 為他人背書保證：無。
3. 期末持有有價證券情形（不包含投資子公司）：附表一。
4. 累積買進或賣出同一有價證券之金額達新台幣 3 億元或實收資本額 20%以上：無。
5. 取得不動產之金額達新台幣 3 億元或實收資本額 20%以上：無。
6. 處分不動產之金額達新台幣 3 億元或實收資本額 20%以上：無。
7. 與關係人進、銷貨之金額達新台幣 1 億元或實收資本額 20%以上：附表二。
8. 應收關係人款項達新台幣 1 億元或實收資本額 20%以上：無。
9. 從事衍生工具交易：無。

10. 其他：母子公司間業務關係及重要交易往來情形：無。

11. 被投資公司資訊：無。

(三) 大陸投資資訊

1. 大陸被投資公司名稱、主要營業項目、實收資本額、投資方式、資金匯出入情形、持股比例、本期損益及認列之投資損益、期末投資帳面價值、已匯回投資損益及赴大陸地區投資限額：無。
2. 與大陸被投資公司直接或間接由第三地區所發生下列之重大交易事項，暨其價格、付款條件、未實現損益：無。

三三、部門資訊

本公司主要經營汽車零組件之產銷，並無其他應報導部門。

至寶光電股份有限公司
期末持有有價證券情形
民國 108 年 9 月 30 日

附表一

單位：新台幣仟元；仟股

持 有 之 公 司	有 價 證 券 種 類 及 名 稱	與有價證券發行人 之 關 係	帳 目 類 別	期 間	帳 面 金 額	持 股 比 率 %	公 允 價 值 (註)	備 註
至寶光電股份有限公司	基 金 富蘭克林坦伯頓全球債券基金	無	透過損益按公允價值衡量 之金融資產－流動	7	\$ 3,662		\$ 3,662	
	股 票 國外上市(櫃)股票 ARCH CAPITAL GROUP LTD.	無	透過其他綜合損益按公允 價值衡量之金融資產－ 非流動	4	\$ 3,144		\$ 3,144	
		"	"	8	6,602		6,602	
		"	"	4	3,215		3,215	
		"	"	4	1,513		1,513	
					14,474		14,474	
	國內未上市(櫃)股票 三匠科技股份有限公司	無	透過其他綜合損益按公允 價值衡量之金融資產－ 非流動	658	2,924	1	2,924	
					\$ 17,398		\$ 17,398	

註：開放型基金之公允價值係按資產負債表日該基金之淨值計算；透過其他綜合損益按公允價值衡量之金融資產－非流動包含投資國內未上市(櫃)股票及國外上市(櫃)股票；國內未上市(櫃)股票因其未有公開報價，故以市場法評價合理估計其公允價值；國外上市(櫃)股票之公允價值係按紐約證券交易所資產負債表日當地時間下午 4 點 00 分該股票之收盤價計算。

至寶光電股份有限公司

與關係人進、銷貨之金額達新臺幣一億元或實收資本額百分之二十以上

民國 108 年 1 月 1 日至 9 月 30 日

附表二

單位：新台幣仟元

進(銷)公司	交易對象	關係	交易			情形		交易條件與一般交易不同之原因		應收(付)票據、帳款		備註
			進(銷)貨	金額	佔總進(銷)貨之比率%	授信期間	單	價授信	期問	額	佔總應收(付)票據、帳款之比率%(註1)	
至寶光電股份有限公司	龍鋒企業股份有限公司	實質關係人	(銷)貨	(\$ 75,577)	5%	售後90天後收款		-	-	\$ 35,647	8%	
	龍鋒企業股份有限公司	"	進貨	64,655	7%	成品進貨月結77天付款；非成品進貨月結107天付款		-	進貨月結90天付款	(28,415)	(9%)	
	龍鋒企業股份有限公司	註2	(銷)貨	(4,545)	-	-		-	-	-	-	註2
	龍鋒企業股份有限公司	註3	進貨	317,223	33%	-		-	-	-	-	註3

註1：上述比率係與交易對象之應收(付)票據、帳款餘額佔進(銷)貨公司之總應收(付)票據、帳款餘額之比率計算。

註2：本公司與龍鋒股份有限公司非屬關係人，因龍鋒股份有限公司向本公司採購之車用 LED 燈模組等產品 4,545 仟元，經本公司瞭解，該公司採購後係銷售予龍鋒股份有限公司，因龍鋒股份有限公司為本公司實質關係人，故本公司將此銷貨情形一併揭露。

註3：本公司與五揚及領祥公司非屬關係人，108 年 1 月 1 日至 9 月 30 日本公司向五揚及領祥公司進貨金額計 674,895 仟元；經本公司瞭解，其中五揚及領祥公司分別向龍鋒企業股份有限公司採購後銷售予本公司之金額為 317,223 仟元，因龍鋒企業股份有限公司為本公司實質關係人，故本公司將此進貨情形一併揭露。